

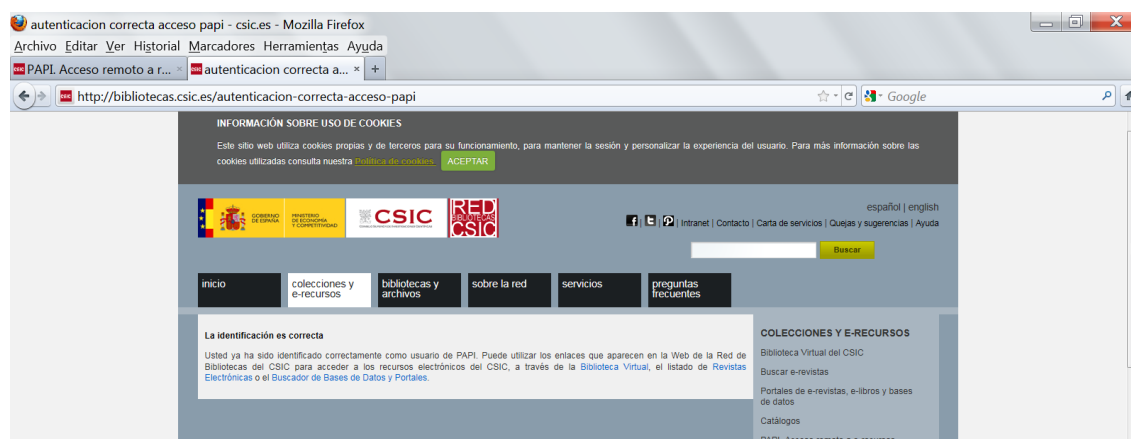
Acceso a la plataforma Reaxys utilizando PAPI/Shibboleth

Inmaculada Ramos

Unidad de Recursos de Información Científica para la Investigación

29/05/2017

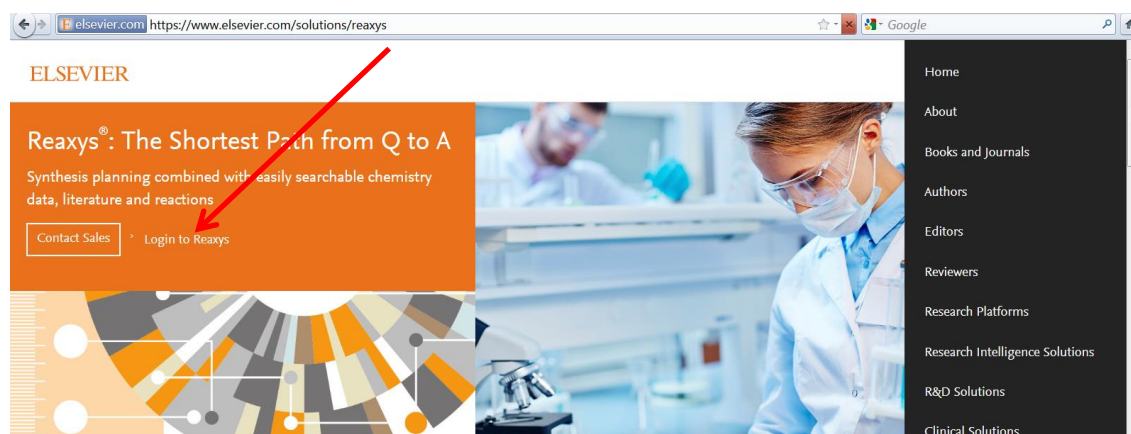
Para acceder desde fuera de la red del CSIC (acceso off-campus) es conveniente identificarse previamente en el Servicio PAPI: <http://bibliotecas.csic.es/papi-acceso-remoto-a-e-recursos>



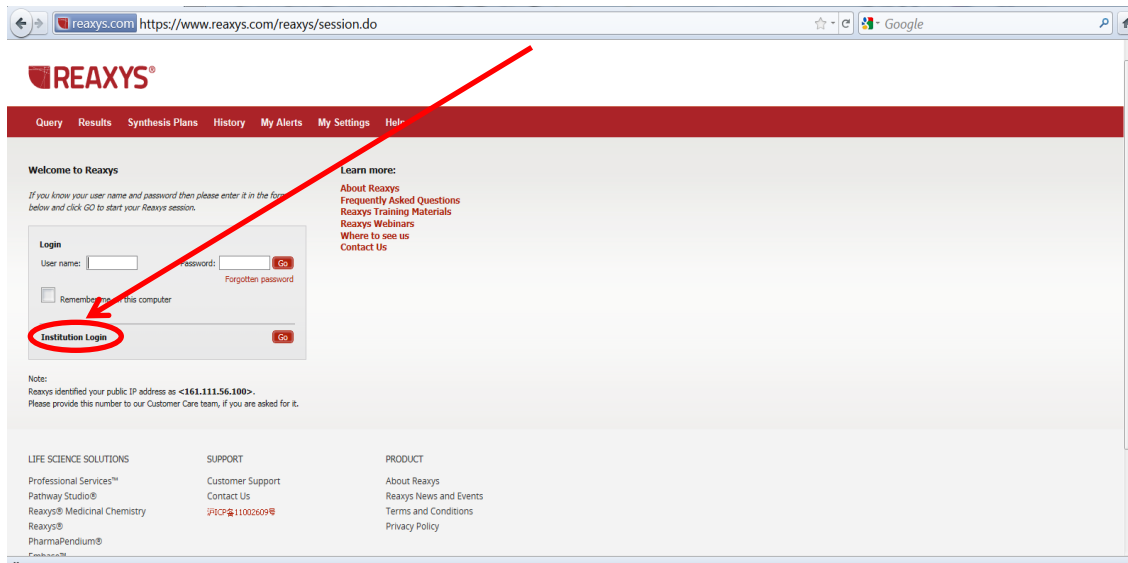
Si el acceso a Elsevier Reaxys se realiza utilizando la vía de acceso proporcionada por la Red de Bibliotecas del CSIC (menú del [Buscador de Bases de Datos y Portales](#)), la entrada será transparente para el usuario si ya se ha identificado en Papi previamente, en caso contrario, aparecerá la pantalla de *login* en la que deberá utilizar sus credenciales de la Intranet del CSIC.

Si el acceso se hace directamente a la plataforma de Elsevier Reaxys (acceso directo a <http://www.elsevier.com/solutions/reaxys>, desde una búsqueda de Google o utilizando un marcador almacenado previamente), para poder acceder a la Base de Datos como usuario del CSIC, se deberá hacer una autenticación utilizando la opción **Institution Login "CSIC"** de la siguiente forma:

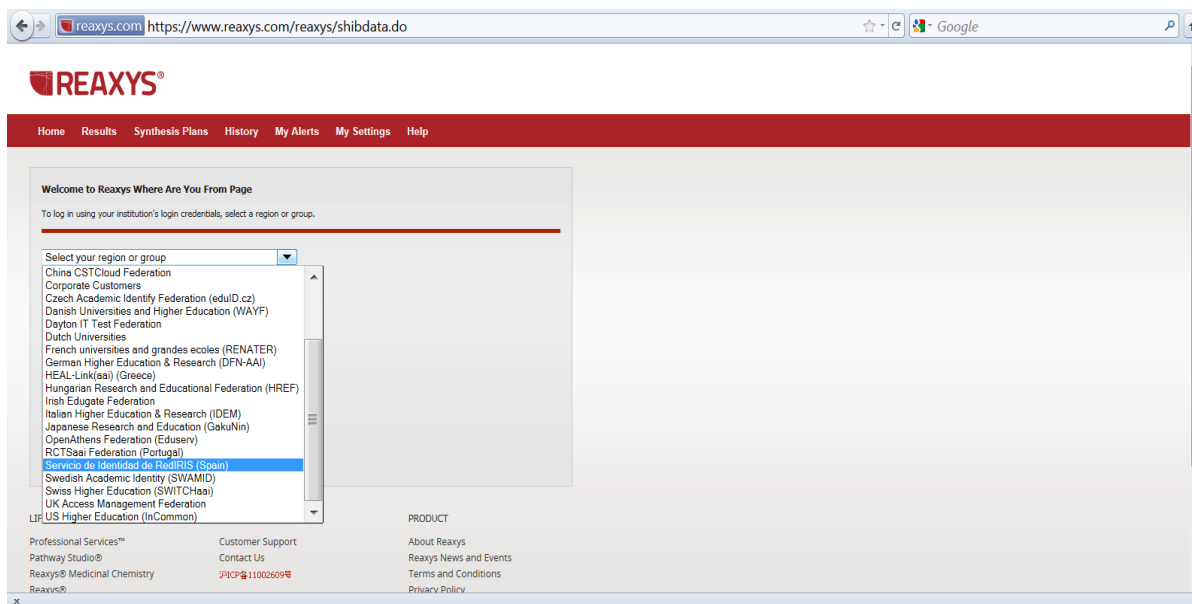
1. Una vez en la plataforma pinchar en **Login to Reaxys**



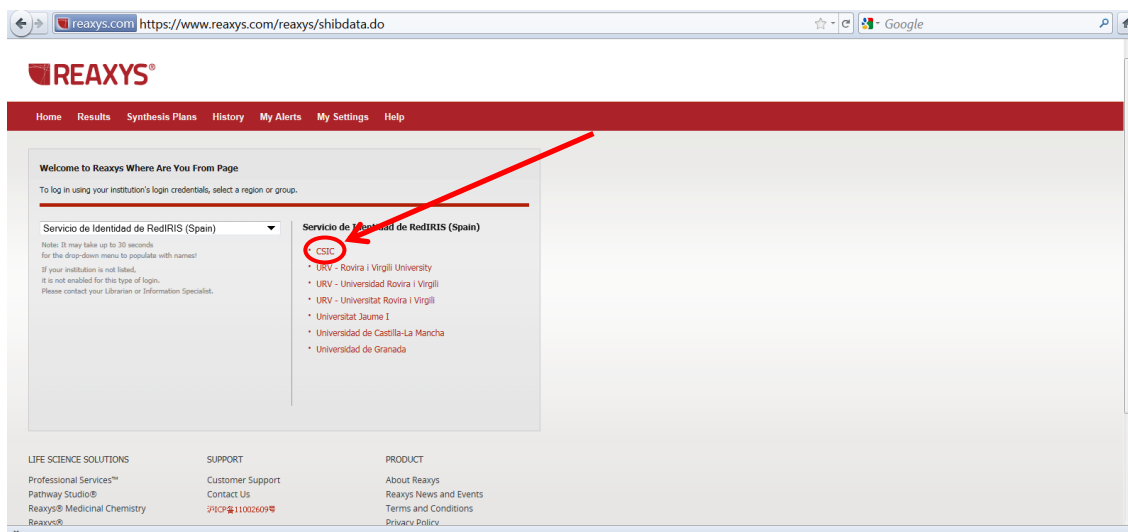
2. Pinchar en Institution Login “Go”



3. En “Select your región or group”, seleccionar Servicio de Identidad RedIRIS (Spain)



4. Pinchar CSIC



5. Shibboleth devolverá la siguiente pantalla al usuario, la página de búsqueda de Reaxys, indicando que se ha autenticado vía CSIC

