

Acceso a la plataforma ScienceDirect utilizando PAPI/Shibboleth

Inmaculada Ramos

Unidad de Recursos de Información Científica para la Investigación

29/05/2017

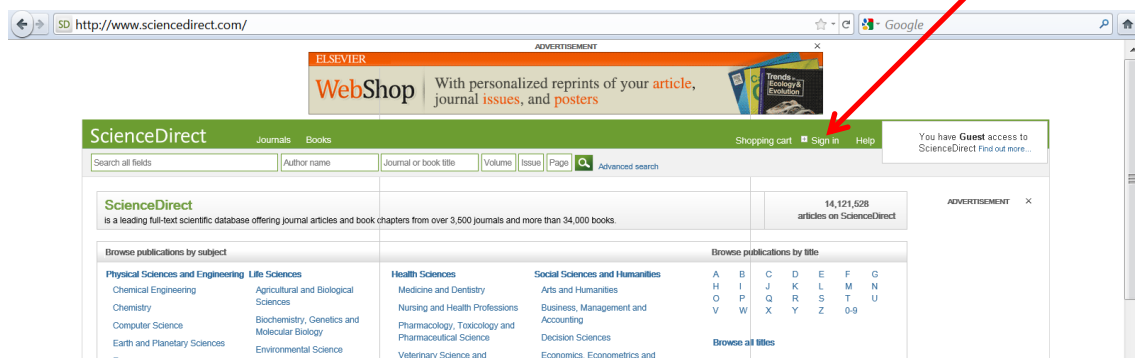
Para acceder desde fuera de la red del CSIC (acceso off-campus) es conveniente identificarse previamente en el Servicio PAPI: <http://bibliotecas.csic.es/papi-acceso-remoto-a-e-recursos>



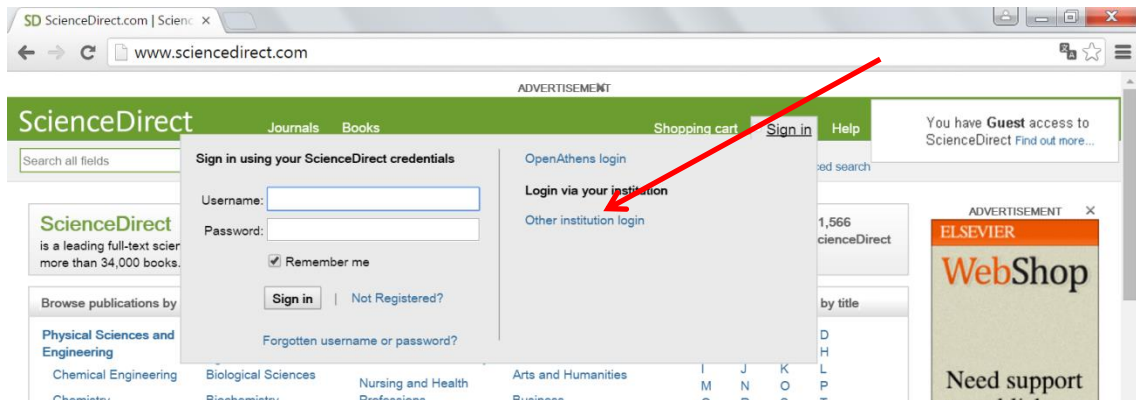
Si el acceso a Elsevier ScienceDirect se realiza utilizando alguna de las vías de acceso proporcionadas por la Red de Bibliotecas del CSIC (botón de “*Servicio de Enlaces CSIC (SFX)*” que aparece en los resultados de una búsqueda en base de datos, pestaña de *Servicios* de la [Biblioteca Virtual](#), listado de títulos de [Revistas Electrónicas](#), menú del [Buscador de Bases de Datos y Portales](#)), la entrada será transparente para el usuario si ya se ha identificado en Papi previamente, en caso contrario, aparecerá la pantalla de *login* en la que deberá utilizar sus credenciales de la Intranet del CSIC.

Si el acceso se hace directamente a la plataforma de Elsevier ScienceDirect (acceso directo a <http://www.sciencedirect.com/>, desde una búsqueda de Google o utilizando un marcador almacenado previamente), para poder acceder a los textos completos como usuario del CSIC, se deberá hacer una autenticación utilizando la opción *Institution Login “CSIC”* de la siguiente forma:

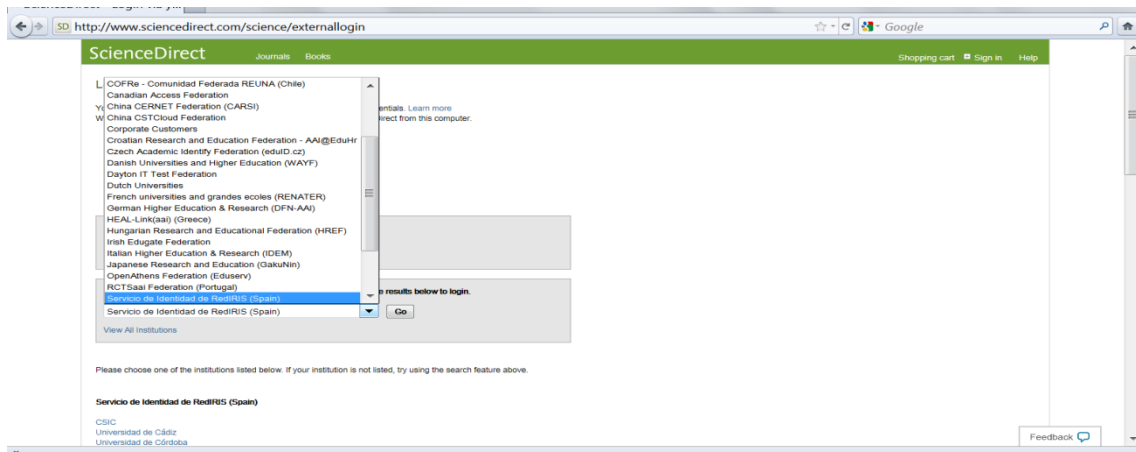
1. Una vez en la plataforma pinchar en **Sing in**



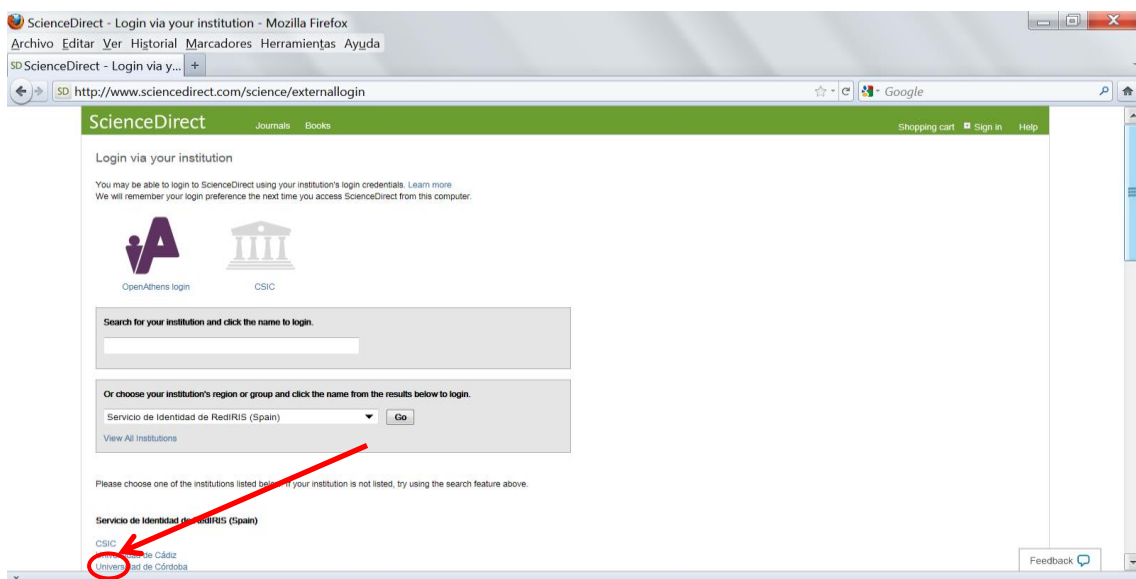
2. Pinchar en **Other institution login**



3. En "Select your location", seleccionar **Servicio de Identidad RedIRIS (Spain)**



4. Pinchar **CSIC**



5. Shibboleth devolverá la siguiente pantalla al usuario, indicando que **se ha autenticado vía CSIC**

